




TERMO DE APOSTILAMENTO

ADITIVO N° 17/2021


Conforme estabelece o processo nº 12/2019, que trata do Pregão Presencial 02/2019, o qual originou o Contrato nº 13/2019, celebrado entre a **FARMÁCIA DO IPAM S.A.** e a **CONCEITO PRESTAÇÃO DE SERVIÇOS DE LIMPEZA E CONSERVAÇÃO LTDA.**, no que se refere à Cláusula Décima - Terceira (Da Vigência do Contrato), declaramos que o contrato foi aditado por mais 12 (doze) meses a contar de **06 de novembro de 2021** e, tendo por base o artigo 65, § 8º da Lei 8.666/93 c/c Cláusula Sétima (Do Reajuste Contratual) do referido contrato, a CONTRATANTE pagará, a contar da data anteriormente mencionada, o seguinte valor:

5.1. A CONTRATANTE pagará à CONTRATADA, pela execução do objeto do presente contrato, o valor mensal de **R\$ 11.881,90** (Onze mil oitocentos e oitenta e um reais e noventa centavos).

Caxias do Sul, 06 de abril de 2022.



FARMÁCIA DO IPAM S.A..




ADROALDO ALVES DE MACEDO



FARMÁCIA DO IPAM S.A.



Entre no grupo do telegram!



Siga nas redes sociais:



Faça aqui uma busca em nosso site.

Indicadores e Taxas: INCC-10 (FGV) = 0,95% (Nov/21) | IGP-DI (F

 CONTEÚDO
 MENU
 PUBLICAÇÃO

Índice Geral de Preços - Mercado (IGP-M)

Responsável: Fundação Getúlio Vargas (FGV).

O Índice Geral de Preços - Mercado (IGP-M), medido pela Fundação Getúlio Vargas (FGV), foi concebido no final dos anos de 1940 para ser uma medida abrangente do movimento de preços. Ele registra a alta de preços desde matérias-primas agrícolas e industriais até bens e serviços ao consumidor final.

A divulgação do Índice Geral de Preços - Mercado (IGP-M) se dá no final de cada mês de referência. Abaixo relacionamos todas as taxas do IGP-M publicados pela FGV no período de junho de 1989 a outubro de 2021 (índice de novembro de 2021 não divulgado pela FGV até a presente data), dividido em 3 colunas, sendo: (i) o índice válido num dado mês de referência; (ii) o acumulado em cada ano e; (iii) o acumulado nos 12 meses anteriores ao IGP-M do mês de referência. Mais uma vez a **Valor Consulting** trazendo material de qualidade aos leitores!

CONTINUA DEPOIS DA PUBLICIDADE

Mês/Ano	Índice do mês (em %)	Acumulado no ano (em %)	Acumulado últimos 12 meses (em %)
Nov/2021	Índice será publicado apenas em 29/11/2021.		
Out/2021	0,64	16,7532	21,7403
Set/2021	-0,64	16,0107	24,8733
Ago/2021	0,66	16,7580	31,1321
Jul/2021	0,78	15,9924	33,8417
Jun/2021	0,60	15,0947	35,7674
Mai/2021	4,10	14,4083	37,0630
Abr/2021	1,51	9,9023	32,0334
Mar/2021	2,94	8,2674	31,1099
Fev/2021	2,53	5,1753	28,9447
Jan/2021	2,58	2,5800	25,7126
Dez/2020	0,96	23,1391	23,1391
Nov/2020	3,28	21,9682	24,5173
Out/2020	3,23	18,0947	20,9245
Set/2020	4,34	14,3995	17,9374
Ago/2020	2,74	9,6411	13,0205
Jul/2020	2,23	6,7171	9,2693
Jun/2020	1,56	4,3892	7,3133
Mai/2020	0,28	2,7857	6,5103
Abr/2020	0,80	2,4987	6,6908
Mar/2020	1,24	1,6853	6,8178
Fev/2020	-0,04	0,4398	6,8389
Jan/2020	0,48	0,4800	7,8223
Dez/2019	2,09	7,3179	7,3179
Nov/2019	0,30	5,1209	3,9856
Out/2019	0,68	4,8065	3,1665
Set/2019	-0,01	4,0986	3,3817
Ago/2019	-0,67	4,1090	4,9636
Jul/2019	0,40	4,8112	6,4113
Jun/2019	0,80	4,3937	6,5279
Mai/2019	0,45	3,5651	7,6587
Abr/2019	0,92	3,1012	8,6555
Mar/2019	1,26	2,1613	8,2786
Fev/2019	0,88	0,8901	7,6157
Jan/2019	0,01	0,0100	6,7516
Dez/2018	-1,08	7,5521	7,5521
Nov/2018	-0,49	8,7264	9,6940
Out/2018	0,89	9,2618	10,8074
Set/2018	1,52	8,2979	10,0496


Primeira 1 2 3 4 Última

Ajude o Portal

Tudo que é publicado nesse Portal é de livre acesso e gratuito, a ajuda que recebemos dos leitores é uma das poucas fontes de renda que possuímos.

Devido aos altos custos, estamos com dificuldades em manter o Portal no ar, assim, ficaremos muito gratos se puder ajudar. Abaixo dados para doações via pix:

Chave Pix: pix@valor.srv.br



REAJUSTE IGPM 2021 (a partir de 06/11/2021)

MONTANTE "A" (dissídio)	1. VALOR MENSAL ATUAL	2. valor atual SEM vale alimentação e SEM Plano de benefício familiar	3. percentual (dissídio s/ salário ítem 3)	4. valor encargos de salário (s/ ítem 3)	5. valor do vale alimentação/au x Lanche	6. percentual (dissídio alimentação = s/ ítem 6)	7. valor alimentação reajustado	8. Plano de benefício Familiar	VALOR TOTAL REAJUSTADO (ítem s 4+7+8)
	R\$	R\$	0,00%	R\$	R\$	0,00%	R\$	R\$	R\$
MATRIZ				7.628,37				50,40	7.628,37
TOTAL "A"	R\$	R\$		7.628,37	R\$		R\$	50,40	R\$ 7.628,37

MONTANTE "B" (IGPM)	Valor atual	Percentual de aumento	valor do Reajuste	VALOR TOTAL REAJUSTADO
	R\$ 1.502,65	21,74%	R\$ 326,68	R\$ 1.829,33
MATRIZ	R\$ 1.502,65		R\$ 326,68	R\$ 1.829,33
TOTAL "B"	R\$ 1.502,65		R\$ 326,68	R\$ 1.829,33

MONTANTE D (FIXO) 18,8118%	
TOTAL	% MONT D
R\$ 10.885,21	91,6117
	8,3883
VALOR:	R\$ 996,69

MONTANTE C (Vale Transporte)	VALOR ATUAL	VARIACÃO VALE TRANSPORTE	VALOR REAJUSTADO
	R\$ 1.427,51	0,00%	R\$ 1.427,51
MATRIZ	R\$ 1.427,51		R\$ 1.427,51
TOTAL "C"	R\$ 1.427,51		R\$ 1.427,51

SUB TOTAL (A+B+C) =				R\$ 10.885,21
MONTANTE "D" (18,8118%)	Valor atual	Subtotal (montantes) = 91,61182%	VALOR DO REAJUSTE	VALOR TOTAL REAJUSTADO
MATRIZ	R\$ 10.885,21	R\$ 10.885,21	R\$ 996,69	R\$ 996,69
TOTAL "D"	R\$ 10.885,21	R\$ 10.885,21	R\$ 996,69	R\$ 996,69

TOTAL GERAL (A+B+C+D) =	R\$ 11.881,90
--------------------------------	----------------------

(Handwritten marks)



TABELA DE REAJUSTE ADITIVO 17/2021

Valor mensal Atual (2021)	Percentual IGP-M Out/21 Montante C	Valor do aumento	Valor mensal reajustado
R\$ 11.525,31	21,74%	R\$ 356,59	R\$ 11.881,90