




TERMO DE APOSTILAMENTO

III TERMO ADITIVO

Conforme estabelece o processo nº 14/2019, que trata de Dispensa de Licitação, o qual originou o Contrato nº 15/2019, celebrado entre a **FARMÁCIA DO IPAM S.A.** e a **MORAES & MORAES ADMINISTRAÇÃO DE SERVIÇOS LTDA.**, no que se refere à Cláusula Sétima (Da Vigência do Contrato), declaramos que o contrato foi aditado por mais 12 (doze) meses a contar de **06 de novembro de 2022** e, tendo por base o artigo 65, § 8º da Lei 8.666/93 c/c Cláusula Sexta (Do Reajuste Contratual) do referido contrato, a CONTRATANTE pagará, a contar da data anteriormente mencionada, o seguinte valor:

CLÁUSULA QUARTA – DO PREÇO “A CONTRATANTE pagará à CONTRATADA, o percentual de 10% (dez por cento), que incidirá sobre o valor mensal da bolsa-auxílio de cada estagiário, ou a taxa mínima de R\$ 85,18, para bolsa-auxílio inferior a R\$ 851,80 (Oitocentos e cinquenta e um reais e oitenta centavos).


Caxias do Sul, 14 de novembro 2022.



FARMÁCIA DO IPAM S.A..



CONTRATADA



FARMÁCIA DO IPAM S.A.

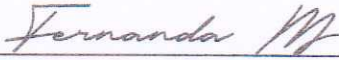


TABELA DE REAJUSTE

III TERMO ADITIVO




Valor mensal Atual (2022)	Percentual IPCA Out/22	Valor do aumento	Valor mensal reajustado
R\$ 80,00	6,47%	R\$ 5,18	R\$ 85,18

Página de assinaturas



Fernanda Moraes
Missão RH
Signatário

HISTÓRICO

- | | | |
|-------------------------|-------------------------------------------------------------------------------------|-------------------------------------------------------------------------------------------------------------------------------------------------------------------------------------------------------------------------|
| 21 nov 2022
10:06:10 |  | Fernanda Moraes criou este documento. (Empresa: Missão RH, E-mail: financeiro@entusiasta.com.br, CPF: 834.715.020-68) |
| 21 nov 2022
10:06:15 |  | Fernanda Moraes (Empresa: Missão RH, E-mail: financeiro@entusiasta.com.br, CPF: 834.715.020-68) visualizou este documento por meio do IP 187.58.167.64 localizado em Caxias do Sul - Rio Grande do Sul - Brazil. |
| 21 nov 2022
10:06:17 |  | Fernanda Moraes (Empresa: Missão RH, E-mail: financeiro@entusiasta.com.br, CPF: 834.715.020-68) assinou este documento por meio do IP 187.58.167.64 localizado em Caxias do Sul - Rio Grande do Sul - Brazil. |



365

Novos Clientes

Fechar Pub

VALOR
Consulting

Faça aqui uma busca em nosso site.

Buscar

ção (SindusCon) = 0,04% (Out/22) | IPC (FIPE) = 0,45% (Out/22) | IVAR (FGV) = 0,10% (Out/22) | TBF (Bacen) = 0,95% (Out/22) | INPC (IBGE) = 0,47% (Out/22) | TJ

Índice Nacional de Preços ao Consumidor Amplo (IPCA)

Responsável: Instituto Brasileiro de Geografia e Estatística (IBGE).

O **Índice Nacional de Preços ao Consumidor Amplo (IPCA)** tem por objetivo informar quanto aumentaram ou diminuíram os preços dos produtos consumidos pelos brasileiros em um determinado período. Por exemplo, quando se diz que o IPCA subiu 6,29% num dado ano, significa que ao longo daquele ano os bens e serviços normalmente consumidos pelo brasileiros tiveram um aumento médio de preços em 6,29%.

Em outras palavras, o IPCA mede oficialmente a inflação do Brasil num dado mês. Interessante mencionar que antes de sua divulgação, o IBGE solta o **IPCA-15**, conhecido no mercado como sendo a prévia da inflação do Brasil, exatamente por ser divulgado antes do IPCA.

A divulgação do Índice Nacional de Preços ao Consumidor Amplo (IPCA) ocorre sempre no 1º decêndio do mês seguinte ao da coleta dos dados. Abaixo relacionamos todas as taxas do IPCA publicados pelo Instituto Brasileiro de Geografia e Estatística (IBGE) no período de janeiro de 1980 a outubro de 2022 (**Índice de novembro de 2022 não divulgado pelo IBGE até a presente data**), dividido em 3 colunas, sendo: (i) o índice válido num dado mês de referência; (ii) o acumulado em cada ano e; (iii) o acumulado nos 12 meses anteriores ao IPCA do mês de referência.

CONTINUA DEPOIS DA PUBLICIDADE

Promoção Dermocosméticos

Linha completa de dermocosméticos com 6% Off. Aumente sua margem de lucro. Dimed

Mês/Ano	Índice do mês (em %)	Acumulado no ano (em %)	Acumulado últimos 12 meses (em %)
Nov/2022	Índice será publicado apenas em 09/12/2022.		
Out/2022	0,59	4,7037	6,4700
Set/2022	-0,29	4,0896	7,1686
Ago/2022	-0,36	4,3923	8,7271
Jul/2022	-0,68	4,7695	10,0692
Jun/2022	0,67	5,4868	11,8867
Mai/2022	0,47	4,7848	11,7311
Abr/2022	1,06	4,2946	12,1315
Mar/2022	1,62	3,2007	11,2993
Fev/2022	1,01	1,5555	10,5436
Jan/2022	0,54	0,5400	10,3794
Dez/2021	0,73	10,0611	10,0611
Nov/2021	0,95	9,2634	10,7385
Out/2021	1,25	8,2352	10,6727
Set/2021	1,16	6,8990	10,2464
Ago/2021	0,87	5,6732	9,6797
Jul/2021	0,96	4,7617	8,9946
Jun/2021	0,53	3,7656	8,3469
Mai/2021	0,83	3,2185	8,0559
Abr/2021	0,31	2,3689	6,7592
Mar/2021	0,93	2,0525	6,0993
Fev/2021	0,86	1,1122	5,1953
Jan/2021	0,25	0,2500	4,5591
Dez/2020	1,35	4,5173	4,5173
Nov/2020	0,89	3,1252	4,3111
Out/2020	0,86	2,2154	3,9182
Set/2020	0,64	1,3439	3,1352
Ago/2020	0,24	0,6994	2,4383
Jul/2020	0,36	0,4583	2,3055
Jun/2020	0,26	0,0979	2,1322
Mai/2020	-0,38	-0,1616	1,8775
Abr/2020	-0,31	0,2192	2,3990
Mar/2020	0,07	0,5308	3,3030
Fev/2020	0,25	0,4605	4,0049
Jan/2020	0,21	0,2100	4,1917
Dez/2019	1,15	4,3060	4,3060